
LAPORAN TIM PENGELOLA WEBSITE DEPUTI BIDANG PEMBIAYAAN BULAN DESEMBER TAHUN 2018



OVERVIEW WEBSITE DEPUTI PEMBIAYAAN BULAN DESEMBER TAHUN 2018

All Users
100.00% Users

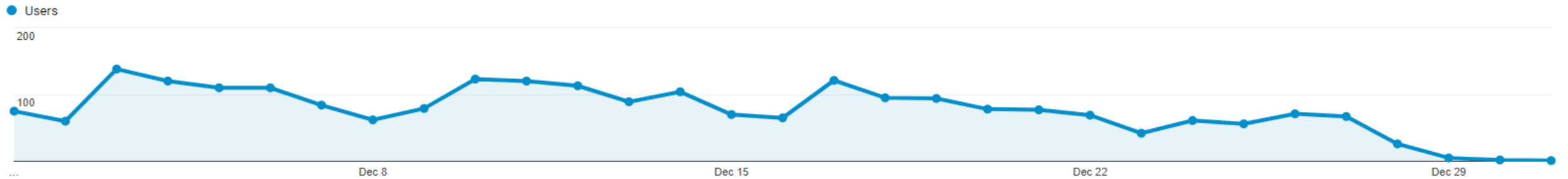
+ Add Segment

Dec 1, 2018 - Dec 31, 2018

Overview

Users vs. Select a metric

Hourly Day Week Month



Users

2,129

Avg. Session Duration

00:03:21

New Users

1,981

Bounce Rate

55.40%

Sessions

2,666

Number of Sessions per User

1.25

Pageviews

9,454

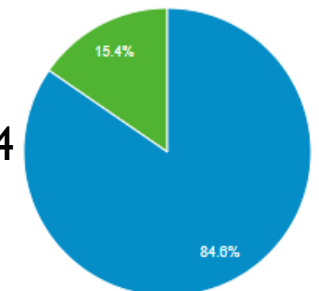
Pages / Session

3.55

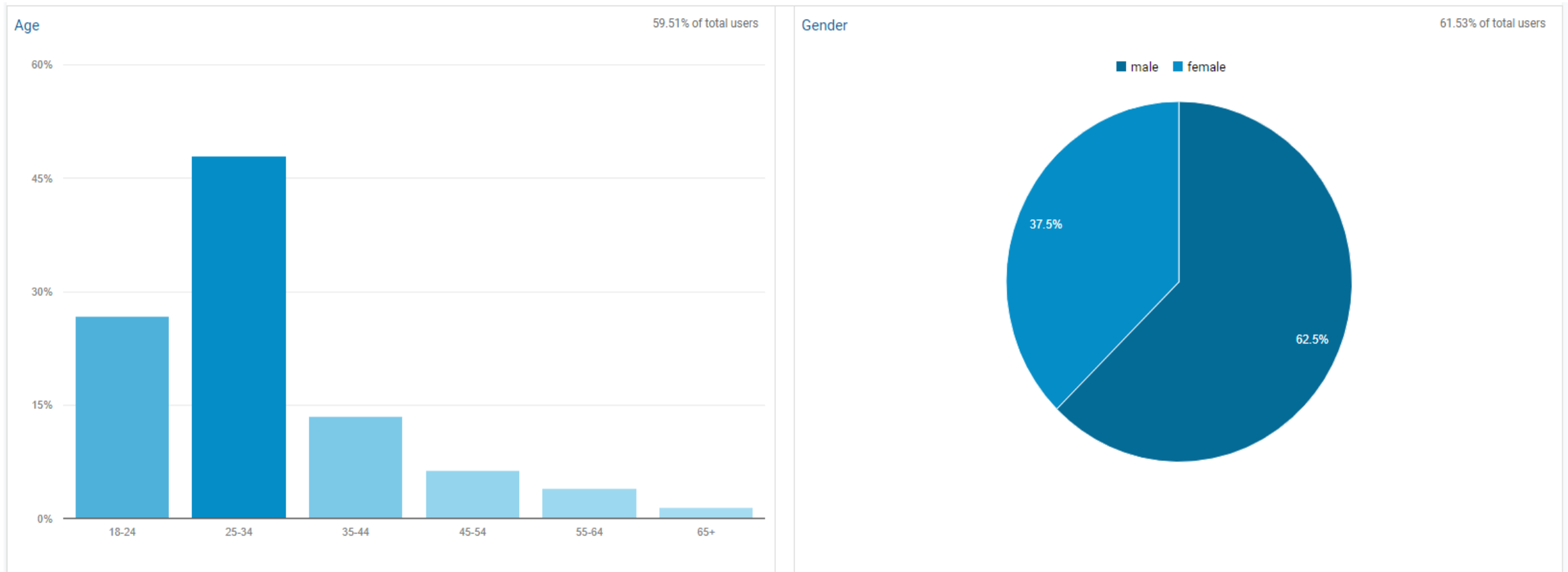
Pada bulan Desember 2018 tercatat jumlah sesi sebanyak 2.666 dan 9.454 tampilan halaman dengan jumlah pengguna sebanyak 2.129 pengguna.

Rata-rata sesi pada Bulan Desember 2018 adalah 3menit 21 detik dan jumlah pengunjung diketahui lebih dari setengahnya merupakan pengunjung baru.

■ New Visitor ■ Returning Visitor



OVERVIEW DEMOGRAFIS USIA DAN GENDER



- Pengunjung website deputi pembiayaan paling banyak adalah dari usia 25-34 tahun sebesar 47.91%
- Sementara dari segi jenis kelamin paling banyak adalah wanita sebesar 62.5%

OVERVIEW DEMOGRAFIS LOKASI AKSES

Country	Users	Users
	2,129 % of Total: 100.00% (2,129)	2,129 % of Total: 100.00% (2,129)
1.  Indonesia	2,060	96.62%
2.  United States	20	0.94%
3.  Brazil	15	0.70%
4.  Singapore	4	0.19%
5.  Algeria	3	0.14%
6.  Italy	3	0.14%
7. (not set)	3	0.14%
8.  India	2	0.09%
9.  Malaysia	2	0.09%
10.  Thailand	2	0.09%

- Indonesia menduduki peringkat pertama total sesi yang mengakses dengan presentase 96.62% dan Amerika Serikat sebanyak 0.94%, sementara Brazil dan Singapore menduduki peringkat ketiga dan ke empat.

OVERVIEW DEMOGRAFIS LOKASI AKSES

City	Users	Users
	2,129 % of Total: 100.00% (2,129)	2,129 % of Total: 100.00% (2,129)
1. Jakarta	693	31.86%
2. Surabaya	351	16.14%
3. Medan	230	10.57%
4. Makassar	156	7.17%
5. Bandung	131	6.02%
6. Palembang	43	1.98%
7. (not set)	42	1.93%
8. Surakarta	40	1.84%
9. Semarang	38	1.75%
10. Denpasar	29	1.33%

- DKI Jakarta menduduki peringkat pertama dengan presentase sebesar 31.86% diikuti oleh Surabaya 16.14% dan Medan 10.57% dari total sesi yang mengakses.

OVERVIEW HALAMAN BERDASARKAN VIEW TERBANYAK

Page Title	Pageviews	Pageviews
	9,454 % of Total: 100.00% (9,454)	9,454 % of Total: 100.00% (9,454)
1. Selamat Datang - Kementerian Koperasi dan UKM	2,623	27.74%
2. Pendaftaran - Kementerian Koperasi dan UKM	1,709	18.08%
3. Beranda - Kementerian Koperasi dan UKM	1,404	14.85%
4. Data Pendaftar - Kementerian Koperasi dan UKM	1,082	11.44%
5. Berita - Kementerian Koperasi dan UKM	783	8.28%
6. Regulasi - Kementerian Koperasi dan UKM	603	6.38%
7. Download - Kementerian Koperasi dan UKM	380	4.02%
8. (not set)	189	2.00%
9. Saran Kritik - Kementerian Koperasi dan UKM	183	1.94%
10. Info & Persyaratan - Kementerian Koperasi dan UKM	141	1.49%

- Halaman selamat datang dan pendaftaran untuk program bantuan pemerintah merupakan halaman yang paling sering dikunjungi dengan jumlah tampilan 2.623 (27.74%) dan 1.709 (18.08%) disusul oleh halaman beranda dengan jumlah tampilan sebesar 1.404 atau 14.85% pada bulan Desember 2018

SYSTEM INFORMASI RKP 2018

OUTPUT	Pagu dan target		DESEMBER				
			REALISASI KEGIATAN	%	REALISASI ANGGARAN	REKAP KEGIATAN BULAN BERJALAN	REKAP ANGGARAN BULAN BERJALAN
Perencanaan, Penganggaran dan Pelaporan	1,057,526,000.00	2	0	0.00%	11,300,000	2	1,050,251,500
Layanan Dukungan Manajemen Eselon I	1,934,912,000.00	2	0	0.00%	259,099,000	2	1,860,814,559
Layanan Internal (Overhead)	279,000,000.00	1	0	0.00%	73,840,000	1	278,970,000
Lembaga Penjaminan Kredit Daerah	790,060,000.00	4	0	0.00%	26,488,000	4	775,407,872
Badan Layanan Umum Daerah	751,568,000.00	3	0	0.00%	24,050,000	3	732,049,950
Advokasi Perpajakan	750,000,000.00	500	0	0.00%	42,608,600	500	736,638,848
Wirausaha Pemula Yang Didukung Modal Awal Usaha	26,151,851,000.00	1831	0	0.00%	1,862,158,890	1952	26,110,702,227
Advokasi, Promosi dan Intermediasi Pembiayaan	350,000,000.00	100	0	0.00%	2,822,000	100	343,014,800
Advokasi Kerja Sama Usaha Antar Lembaga Pembiayaan / Keuangan Syariah	600,000,000.00	3	0	0.00%	39,884,000	3	599,683,410
Advokasi Literasi dan Penumbuhan Jasa Pembiayaan / Keuangan Syariah	747,395,000.00	100	0	0.00%	49,112,700	100	747,148,124
Advokasi Pendayagunaan Sumber - Sumber Pembiayaan Syariah	500,000,000.00	100	0	0.00%	1,550,000	100	498,228,787
Advokasi Kerja Sama antar Usaha Simpan Pinjam Koperasi	600,000,000.00	3	0	0.00%	32,264,500	3	575,731,777
Advokasi Kelembagaan dan Usaha KSP dan USP	500,000,000.00	100	0	0.00%	81,327,000	100	494,325,568
Advokasi Literasi dan Penumbuhan Usaha Simpan Pinjam Koperasi	500,000,000.00	100	0	0.00%	18,989,930	100	496,802,810
Usaha Mikro Sektor Prioritas Yang Didampingi Mengakses Dan Mengelola Kredit KUR	8,005,008,000.00	15000	6077	40.51%	1,269,023,400	14677	7,793,878,994
Usaha Mikro Yang Mendapat Pendampingan Sertifikasi Tanah	600,000,000.00	150	0	0.00%	26,502,000	150	586,100,900
Koordinasi, Sosialisasi Dan Monev Kredit Program Berbasis Penjaminan	700,000,000.00	3	0	0.00%	160,884,300	3	676,814,300
Fasilitasi akses ke asuransi Dan Pasar Modal	600,000,000.00	100	0	0.00%	7,395,000	100	593,074,300
TOTAL	45,417,320,000.00	18102			3,989,299,320		44,949,638,726