
LAPORAN TIM PENGELOLA WEBSITE DEPUTI BIDANG PEMBIAYAAN BULAN NOVEMBER TAHUN 2018



OVERVIEW WEBSITE DEPUTI PEMBIAYAAN BULAN NOVEMBER TAHUN 2018

All Users
100.00% Users

+ Add Segment

Nov 1, 2018 - Nov 30, 2018

Overview

Users vs. Select a metric

Hourly Day Week Month

Users

200

100

Nov 8 Nov 15 Nov 22 Nov 29

Users

2,864

New Users

2,726

Sessions

3,719

Number of Sessions per User

1.30

Pageviews

13,499

Pages / Session

3.63

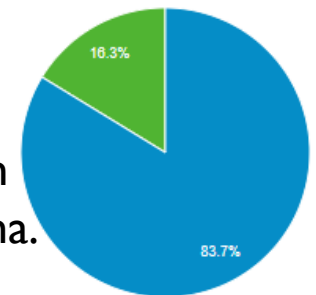
Avg. Session Duration

00:03:40

Bounce Rate

50.04%

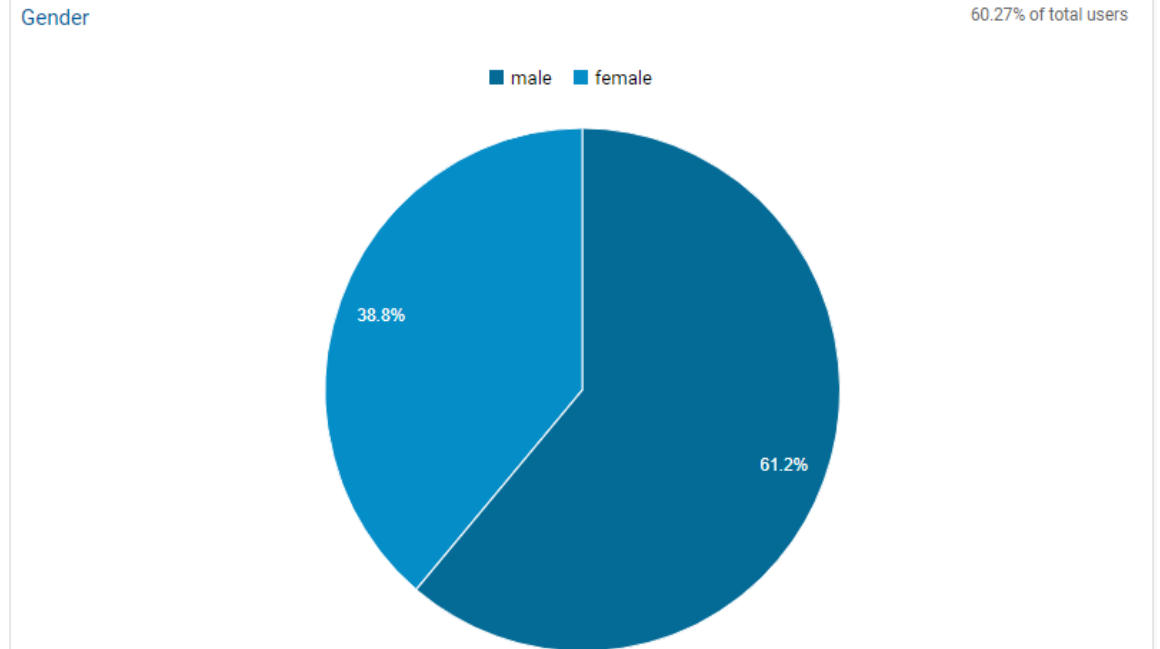
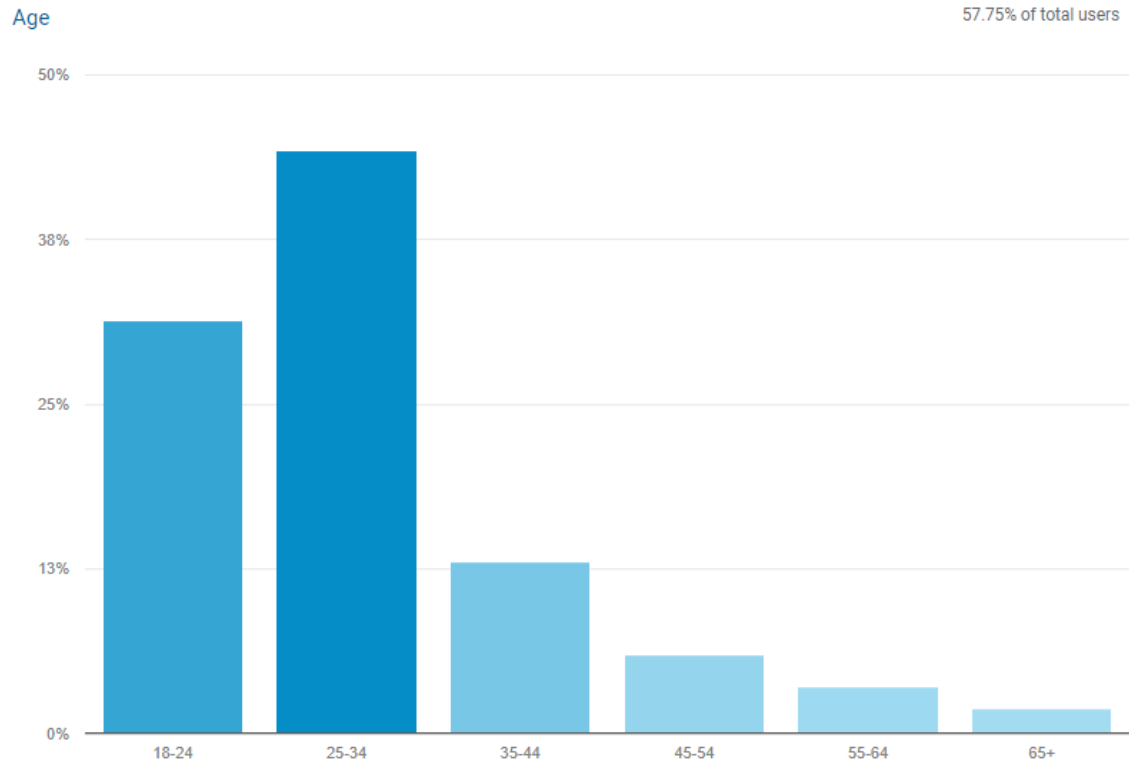
New Visitor Returning Visitor



Pada Bulan November Tahun 2018 tercatat jumlah sesi sebanyak 3.719 dan 13.499 tampilan halaman dengan jumlah pengguna sebanyak 2.864 pengguna.










Rata-rata sesi pada Bulan November 2018 adalah 3 menit 40 detik dari jumlah pengunjung diketahui lebih dari setengahnya merupakan pengunjung baru.

OVERVIEW DEMOGRAFIS USIA DAN GENDER



- Pengunjung website deputi pembiayaan paling banyak adalah dari usia 25-34 tahun sebesar 44.26%
- Sementara dari segi jenis kelamin paling banyak adalah wanita sebesar 61.2%

OVERVIEW DEMOGRAFIS LOKASI AKSES

Country	Users	Users
	2,864 % of Total: 100.00% (2,864)	2,864 % of Total: 100.00% (2,864)
1.  Indonesia	2,765	96.34%
2.  United States	45	1.57%
3. (not set)	15	0.52%
4.  Singapore	11	0.38%
5.  Brazil	8	0.28%
6.  China	4	0.14%
7.  United Kingdom	4	0.14%
8.  France	2	0.07%
9.  India	2	0.07%
10.  Japan	2	0.07%

- Indonesia menduduki peringkat pertama total sesi yang mengakses dengan presentase 96.34% dan Amerika Serikat sebanyak 1.57%, sementara Tidak Diketahui dan negara lain Singapore menduduki peringkat ketiga dan ke empat.

OVERVIEW DEMOGRAFIS LOKASI AKSES

City	Users	Users
	2,864 % of Total: 100.00% (2,864)	2,864 % of Total: 100.00% (2,864)
1. Jakarta	894	30.43%
2. Surabaya	450	15.32%
3. Medan	316	10.76%
4. Makassar	202	6.88%
5. Bandung	139	4.73%
6. (not set)	114	3.88%
7. Palembang	85	2.89%
8. Surakarta	80	2.72%
9. Depok	48	1.63%
10. Bandar Lampung	45	1.53%

- DKI Jakarta menduduki peringkat pertama dengan presentase sebesar 30.43% diikuti oleh Surabaya 15.32% dan Medan 10.76% dari total sesi yang mengakses.

OVERVIEW HALAMAN BERDASARKAN VIEW TERBANYAK

Page Title	Pageviews	Pageviews
	13,499 % of Total: 100.00% (13,499)	13,499 % of Total: 100.00% (13,499)
1. Selamat Datang - Kementerian Koperasi dan UKM	3,822	28.31%
2. Beranda - Kementerian Koperasi dan UKM	2,842	21.05%
3. Pendaftaran - Kementerian Koperasi dan UKM	2,186	16.19%
4. Berita - Kementerian Koperasi dan UKM	1,100	8.15%
5. Data Pendaftar - Kementerian Koperasi dan UKM	913	6.76%
6. Regulasi - Kementerian Koperasi dan UKM	800	5.93%
7. Download - Kementerian Koperasi dan UKM	645	4.78%
8. (not set)	364	2.70%
9. Saran Kritik - Kementerian Koperasi dan UKM	269	1.99%
10. Visi dan Misi - Kementerian Koperasi dan UKM	146	1.08%

- Halaman selamat datang dan beranda merupakan halaman yang paling sering dikunjungi dengan jumlah tampilan 3.822 (28.31%) dan 2.842 (21.05%) disusul oleh halaman pendaftaran untuk program bantuan pemerintah dengan jumlah tampilan sebesar 2.186 atau 16.19% pada Bulan November Tahun 2018

SYSTEM INFORMASI RKP 2018

OUTPUT	Pagu dan target		NOVEMBER				
			REALISASI KEGIATAN	%	REALISASI ANGGARAN	REKAP KEGIATAN BULAN BERJALAN	REKAP ANGGARAN BULAN BERJALAN
Perencanaan, Penganggaran dan Pelaporan	1,057,526,000.00	2	1	50.00%	11,300,000	2	1,038,951,500
Layanan Dukungan Manajemen Eselon I	1,934,912,000.00	2	1	50.00%	188,716,750	2	1,601,715,559
Layanan Internal (Overhead)	279,000,000.00	1	1	100.00%	8,590,000	1	205,130,000
Lembaga Penjaminan Kredit Daerah	790,060,000.00	4	0	0.00%	41,245,567	4	748,919,872
Badan Layanan Umum Daerah	751,568,000.00	3	0	0.00%	-	3	707,999,950
Advokasi Perpajakan	750,000,000.00	500	0	0.00%	-	500	694,030,248
Wirausaha Pemula Yang Didukung Modal Awal Usaha	26,151,851,000.00	1831	277	15.13%	3,045,929,200	1952	24,248,543,337
Advokasi, Promosi dan Intermediasi Pembiayaan	350,000,000.00	100	0	0.00%	2,212,000	100	340,192,800
Advokasi Kerja Sama Usaha Antar Lembaga Pembiayaan / Keuangan Syariah	600,000,000.00	3	0	0.00%	42,320,000	3	559,799,410
Advokasi Literasi dan Penumbuhan Jasa Pembiayaan / Keuangan Syariah	747,395,000.00	100	0	0.00%	32,480,700	100	698,035,424
Advokasi Pendayagunaan Sumber - Sumber Pembiayaan Syariah	500,000,000.00	100	0	0.00%	20,822,000	100	496,678,787
Advokasi Kerja Sama antar Usaha Simpan Pinjam Koperasi	600,000,000.00	3	0	0.00%	38,099,000	3	543,467,277
Advokasi Kelembagaan dan Usaha KSP dan USP	500,000,000.00	100	0	0.00%	15,060,000	100	412,998,568
Advokasi Literasi dan Penumbuhan Usaha Simpan Pinjam Koperasi	500,000,000.00	100	0	0.00%	10,178,000	100	477,812,880
Usaha Mikro Sektor Prioritas Yang Didampingi Mengakses Dan Mengelola Kredit KUR	8,005,008,000.00	15000	0	0.00%	939,330,500	8600	6,524,855,594
Usaha Mikro Yang Mendapat Pendampingan Sertifikasi Tanah	600,000,000.00	150	0	0.00%	46,289,000	150	559,598,900
Koordinasi, Sosialisasi Dan Monev Kredit Program Berbasis Penjaminan	700,000,000.00	3	1	33.33%	112,970,000	3	515,930,000
Fasilitasi akses ke asuransi Dan Pasar Modal	600,000,000.00	100	0	0.00%	17,032,000	100	585,679,300
TOTAL	45,417,320,000.00	18102			4,572,574,717		40,960,339,406