
LAPORAN TIM PENGELOLA WEBSITE DEPUTI BIDANG PEMBIAYAAN BULAN SEPTEMBER TAHUN 2018



OVERVIEW WEBSITE DEPUTI PEMBIAYAAN BULAN SEPTEMBER TAHUN 2018

All Users
100.00% Users

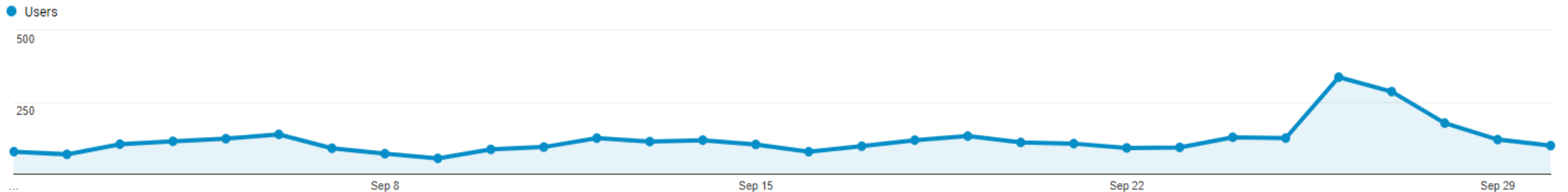
+ Add Segment

Sep 1, 2018 - Sep 30, 2018

Overview

Users VS. Select a metric

Hourly Day Week Month



Users

3,129

New Users

2,919

Sessions

4,037

Number of Sessions per User

1.29

Pageviews

15,216

Pages / Session

3.77

Avg. Session Duration

00:03:48

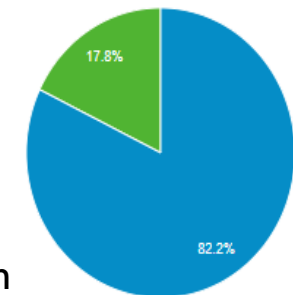
Bounce Rate

50.11%

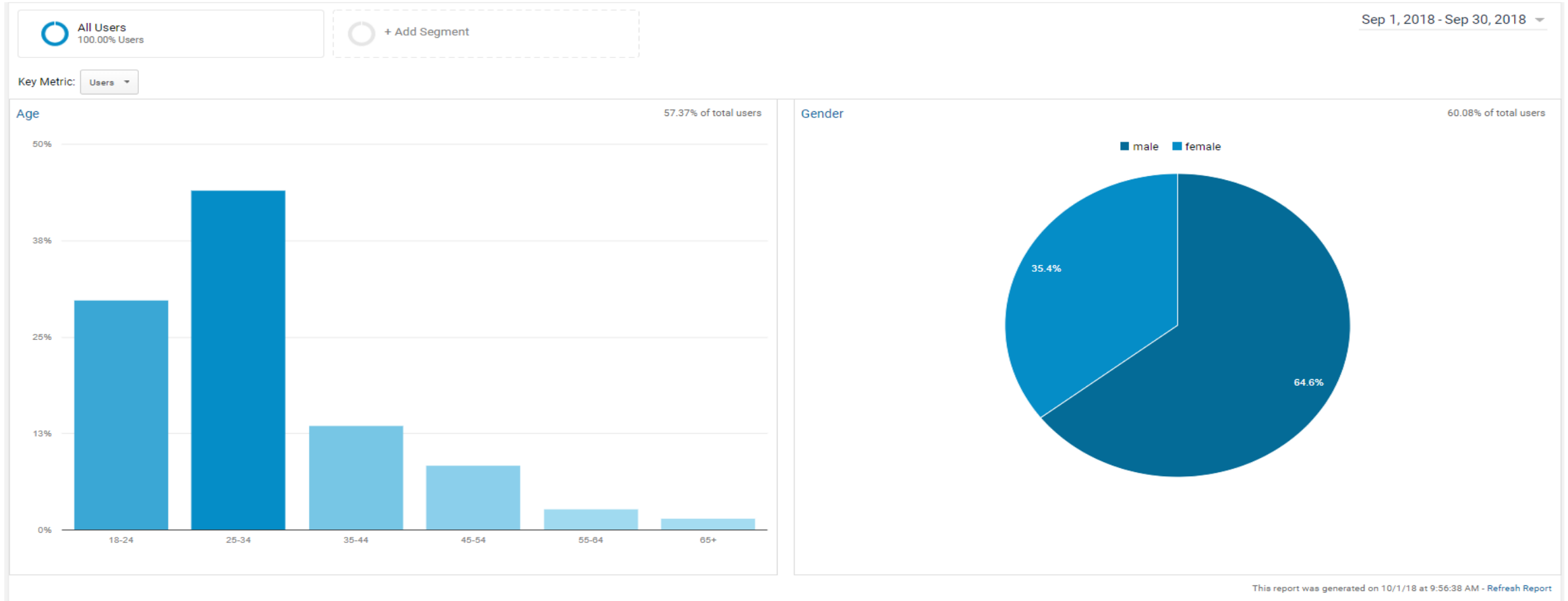
Pada Bulan September Tahun 2018 tercatat jumlah sesi sebanyak 4.037 dan 15.216 tampilan halaman dengan jumlah pengguna sebanyak 3.129 pengguna.

Rata-rata sesi pada Bulan September Tahun 2018 adalah 3 menit 48 detik dan Sepanjang September dari jumlah pengunjung diketahui lebih dari setengahnya merupakan pengunjung baru.

New Visitor Returning Visitor












OVERVIEW DEMOGRAFIS USIA DAN GENDER



- Pengunjung website deputi pembiayaan paling banyak adalah dari usia 25-34 tahun sebesar 44.01%
- Sementara dari segi jenis kelamin paling banyak adalah wanita sebesar 64.6%

OVERVIEW DEMOGRAFIS LOKASI AKSES

Country	Sessions	Sessions
	4,037 % of Total: 100.00% (4,037)	4,037 % of Total: 100.00% (4,037)
1.  Indonesia	3,971	98.37%
2.  United States	28	0.69%
3.  Singapore	8	0.20%
4.  Japan	6	0.15%
5.  India	4	0.10%
6. (not set)	4	0.10%
7.  United Arab Emirates	2	0.05%
8.  United Kingdom	2	0.05%
9.  Malaysia	2	0.05%
10.  Netherlands	2	0.05%






- Indonesia menduduki peringkat pertama total sesi yang mengakses dengan presentase 98.37% dan Amerika Serikat sebanyak 0.69%, sementara negara lain Singapore dan Japan menduduki peringkat ketiga dan ke empat.

OVERVIEW DEMOGRAFIS LOKASI AKSES

City	Sessions	Sessions
	4,037 % of Total: 100.00% (4,037)	4,037 % of Total: 100.00% (4,037)
1. Jakarta	1,104	27.35%
2. Surabaya	872	21.60%
3. Medan	333	8.25%
4. Makassar	333	8.25%
5. Bandung	214	5.30%
6. Palembang	147	3.64%
7. Denpasar	97	2.40%
8. Surakarta	76	1.88%
9. Semarang	60	1.49%
10. (not set)	49	1.21%

- DKI Jakarta menduduki peringkat pertama dengan presentase sebesar 27.35% diikuti oleh Surabaya 21.60% dan Medan 8.25% dari total sesi yang mengakses.

OVERVIEW HALAMAN BERDASARKAN VIEW TERBANYAK

Page Title	Pageviews	Pageviews
	15,216 % of Total: 100.00% (15,216)	15,216 % of Total: 100.00% (15,216)
1. Selamat Datang - Kementerian Koperasi dan UKM	4,253	 27.95%
2. Beranda - Kementerian Koperasi dan UKM	3,554	 23.36%
3. Pendaftaran - Kementerian Koperasi dan UKM	2,338	 15.37%
4. Berita - Kementerian Koperasi dan UKM	1,704	 11.20%
5. Regulasi - Kementerian Koperasi dan UKM	800	 5.26%
6. Data Pendaftar - Kementerian Koperasi dan UKM	765	 5.03%
7. Download - Kementerian Koperasi dan UKM	645	 4.24%
8. Saran Kritik - Kementerian Koperasi dan UKM	317	 2.08%
9. (not set)	294	 1.93%
10. Info & Persyaratan - Kementerian Koperasi dan UKM	154	 1.01%

- Halaman selamat datang dan beranda merupakan halaman yang paling sering dikunjungi dengan jumlah tampilan 4.253 (27.95%) dan 3.554 (23.36%) disusul oleh halaman pendaftaran untuk program bantuan pemerintah dengan jumlah tampilan sebesar 2.338 atau 15.37% pada bulan September 2018

SYSTEM INFORMASI RKP BULAN SEPTEMBER 2018

OUTPUT	Pagu dan target		SEPTEMBER			
			REALISASI KEGIATAN	REALISASI ANGGARAN	REKAP KEGIATAN BULAN BERJALAN	REKAP ANGGARAN BULAN BERJALAN
Perencanaan, Penganggaran dan Pelaporan	1,057,526,000.00	2	0	-	0	1,000,513,500
Layanan Dukungan Manajemen Eselon I	1,934,912,000.00	2	0	55,550,000	0	1,263,830,059
Layanan Internal (Overhead)	279,000,000.00	1	0	-	0	122,700,000
Lembaga Penjaminan Kredit Daerah	790,060,000.00	4	0	15,128,000	4	654,614,905
Badan Layanan Umum Daerah	751,568,000.00	3	0	-	3	689,639,950
Advokasi Perpajakan	750,000,000.00	500	0	-	435	595,355,662
Wirasaha Pemula Yang Didukung Modal Awal Usaha	26,151,851,000.00	1831	126	2,980,766,600	1587	17,466,612,637
Advokasi, Promosi dan Intermediasi Pembiayaan	350,000,000.00	100	0	-	100	326,114,800
Advokasi Kerja Sama Usaha Antar Lembaga Pembiayaan /	600,000,000.00	3	0	41,315,800	3	461,147,110
Advokasi Literasi dan Penumbuhan Jasa Pembiayaan / Ke	747,395,000.00	100	0	-	100	471,015,724
Advokasi Pendayagunaan Sumber - Sumber Pembiayaan S	500,000,000.00	100	0	-	100	394,902,487
Advokasi Kerja Sama antar Usaha Simpan Pinjam Koperasi	600,000,000.00	3	1	14,376,460	3	476,898,277
Advokasi Kelembagaan dan Usaha KSP dan USP	500,000,000.00	100	0	6,443,000	50	262,100,568
Advokasi Literasi dan Penumbuhan Usaha Simpan Pinjam	500,000,000.00	100	25	23,259,380	100	394,284,880
Usaha Mikro Sektor Prioritas Yang Didampingi Mengakses	8,005,008,000.00	15000	382	383,000,000	6325	4,574,660,339
Usaha Mikro Yang Mendapat Pendampingan Sertifikasi Ta	600,000,000.00	150	25	3,300,000	125	390,929,400
Koordinasi, Sosialisasi Dan Monev Kredit Program Berbasis	700,000,000.00	3	0	-	2	317,950,000
Fasilitasi akses ke asuransi Dan Pasar Modal	600,000,000.00	100	30	687,000	100	377,579,300
TOTAL	45,417,320,000.00	18102		3,523,826,240		30,240,849,598