



LAPORAN TIM PENGELOLA WEBSITE  
DEPUTI BIDANG PEMBIAYAAN  
BULAN AGUSTUS TAHUN 2018



# OVERVIEW WEBSITE DEPUTI PEMBIAYAAN BULAN AGUSTUS TAHUN 2018

All Users  
100.00% Users

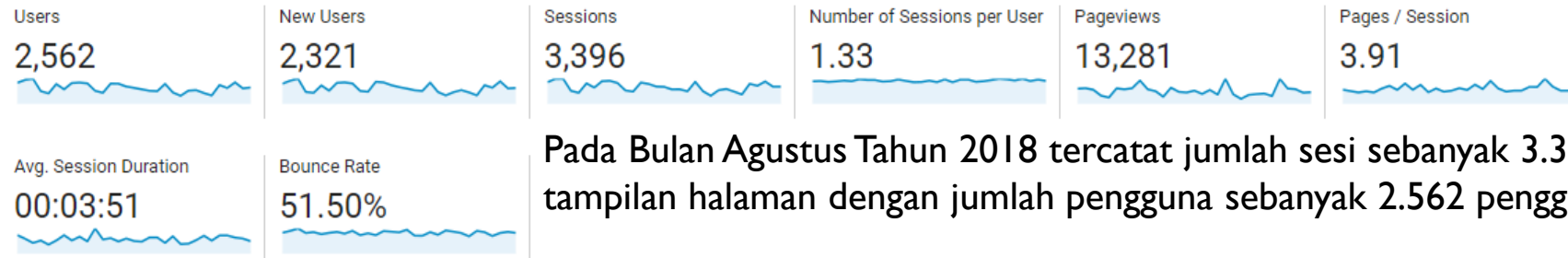
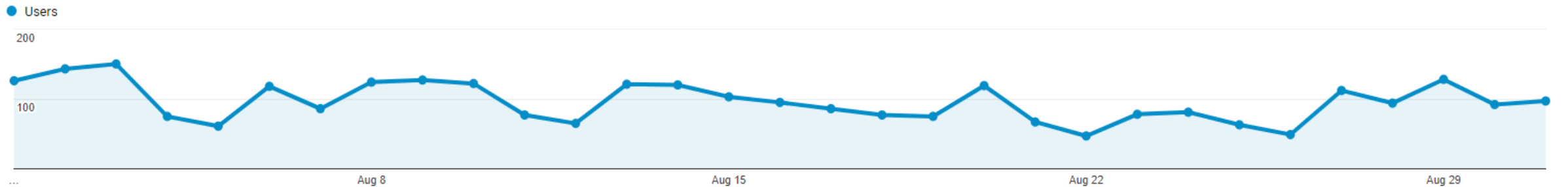
+ Add Segment

Aug 1, 2018 - Aug 31, 2018

Overview

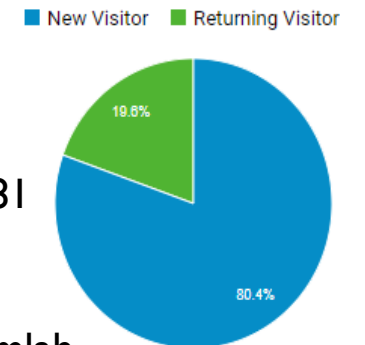
Users vs. Select a metric

Hourly Day Week Month

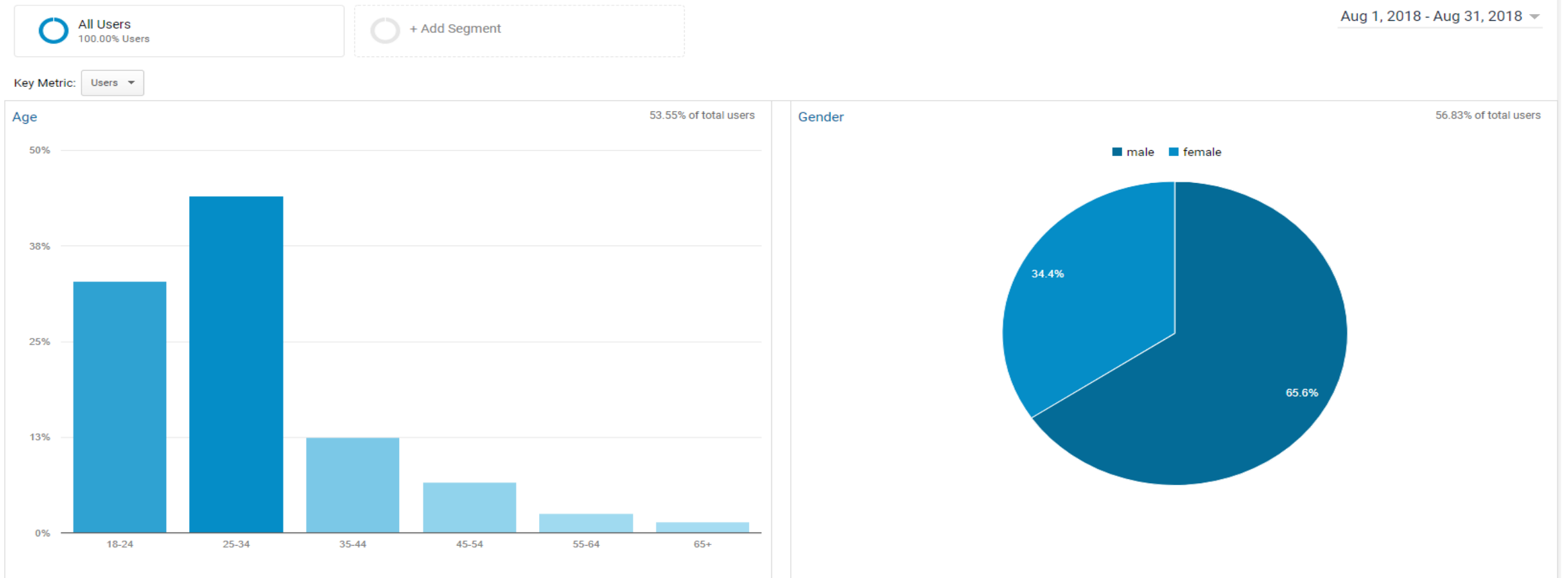


Pada Bulan Agustus Tahun 2018 tercatat jumlah sesi sebanyak 3.396 dan 13.281 tampilan halaman dengan jumlah pengguna sebanyak 2.562 pengguna.

Rata-rata sesi pada Bulan Agustus Tahun 2018 adalah 3 menit 51 detik dari jumlah pengunjung diketahui lebih dari setengahnya merupakan pengunjung baru.













# OVERVIEW DEMOGRAFIS USIA DAN GENDER



- Pengunjung website deputi pembiayaan paling banyak adalah dari usia 25-34 tahun sebesar 44.02%
- Sementara dari segi jenis kelamin paling banyak adalah wanita sebesar 65.6%

# OVERVIEW DEMOGRAFIS LOKASI AKSES

Country	Sessions	Sessions
	3,396 % of Total: 100.00% (3,396)	3,396 % of Total: 100.00% (3,396)
1.  Indonesia	3,308	97.41%
2.  Brazil	20	0.59%
3.  Singapore	17	0.50%
4.  United States	17	0.50%
5.  India	6	0.18%
6.  United Kingdom	4	0.12%
7.  Malaysia	4	0.12%
8.  Ukraine	3	0.09%
9.  Australia	2	0.06%
10.  China	2	0.06%

- Indonesia menduduki peringkat pertama total sesi yang mengakses dengan presentase 97.41% dan Brazil sebanyak 0.59%, sementara negara lain Singapore dan Amerika Serikat menduduki peringkat ketiga dan ke empat.

# OVERVIEW DEMOGRAFIS LOKASI AKSES

City	Sessions	Sessions
	3,396 % of Total: 100.00% (3,396)	3,396 % of Total: 100.00% (3,396)
1. Jakarta	1,057	31.12%
2. Surabaya	526	15.49%
3. Medan	307	9.04%
4. Makassar	304	8.95%
5. Bandung	172	5.06%
6. Palembang	86	2.53%
7. Plumbon	55	1.62%
8. Surakarta	53	1.56%
9. Tangerang	52	1.53%
10. (not set)	51	1.50%

- DKI Jakarta menduduki peringkat pertama dengan presentase sebesar 31.12% diikuti oleh Surabaya 15.49% dan Medan 9.049% dari total sesi yang mengakses.

# OVERVIEW HALAMAN BERDASARKAN VIEW TERBANYAK

Page Title	Pageviews	Pageviews
	13,281 % of Total: 100.00% (13,281)	13,281 % of Total: 100.00% (13,281)
1. Selamat Datang - Kementerian Koperasi dan UKM	4,104	30.90%
2. Beranda - Kementerian Koperasi dan UKM	2,662	20.04%
3. Pendaftaran - Kementerian Koperasi dan UKM	1,625	12.24%
4. Berita - Kementerian Koperasi dan UKM	1,138	8.57%
5. Data Pendaftar - Kementerian Koperasi dan UKM	1,100	8.28%
6. Regulasi - Kementerian Koperasi dan UKM	777	5.85%
7. Download - Kementerian Koperasi dan UKM	628	4.73%
8. (not set)	392	2.95%
9. Saran Kritik - Kementerian Koperasi dan UKM	311	2.34%
10. Info & Persyaratan - Kementerian Koperasi dan UKM	142	1.07%

- Halaman beranda dan selamat datang merupakan halaman yang paling sering dikunjungi dengan jumlah tampilan 4.104 (30.90%) dan 2.662 (20.04%) disusul oleh halaman pendaftaran untuk program bantuan pemerintah dengan jumlah tampilan sebesar 1.625 atau 12.24% pada bulan Agustus

# SYSTEM INFORMASI RKP BULAN AGUSTUS 2018

OUTPUT	AGUSTUS		
	REALISASI KEGIATAN	REKAP KEGIATAN BULAN BERJALAN	Persentase Realisasi Kinerja
Perencanaan, Penganggaran dan Pelaporan	0	0	0%
Layanan Dukungan Manajemen Eselon I	0	0	0%
Layanan Internal (Overhead)	0	0	0%
Lembaga Penjaminan Kredit Daerah	0	0	0%
Badan Layanan Umum Daerah	0	0	0%
Advokasi Perpajakan	0	0	0%
Wirausaha Pemula Yang Didukung Modal Awal Usaha	0	0	0%
Advokasi, Promosi dan Intermediasi Pembiayaan	0	0	0%
Advokasi Kerja Sama Usaha Antar Lembaga Pembiayaan / Keuangan Syariah	0	0	0%
Advokasi Literasi dan Penumbuhan Jasa Pembiayaan / Keuangan Syariah	0	0	0%
Advokasi Pendayagunaan Sumber - Sumber Pembiayaan Syariah	0	0	0%
Advokasi Kerja Sama antar Usaha Simpan Pinjam Koperasi	0	0	0%
Advokasi Kelembagaan dan Usaha KSP dan USP	0	0	0%
Advokasi Literasi dan Penumbuhan Usaha Simpan Pinjam Koperasi	0	0	0%
Usaha Mikro Sektor Prioritas Yang Didampingi Mengakses Dan Mengelola Kredit KUR	0	0	0%
Usaha Mikro Yang Mendapat Pendampingan Sertifikasi Tanah	0	0	0%
Koordinasi, Sosialisasi Dan Monev Kredit Program Berbasis Penjaminan	0	0	0%
Fasilitasi akses ke asuransi Dan Pasar Modal	0	0	
<b>TOTAL</b>			