



LAPORAN TIM PENGELOLA WEBSITE DEPUTI BIDANG PEMBIAYAAN BULAN MEI TAHUN 2018



OVERVIEW WEBSITE DEPUTI PEMBIAYAAN BULAN MEI TAHUN 2018

All Users
100.00% Users

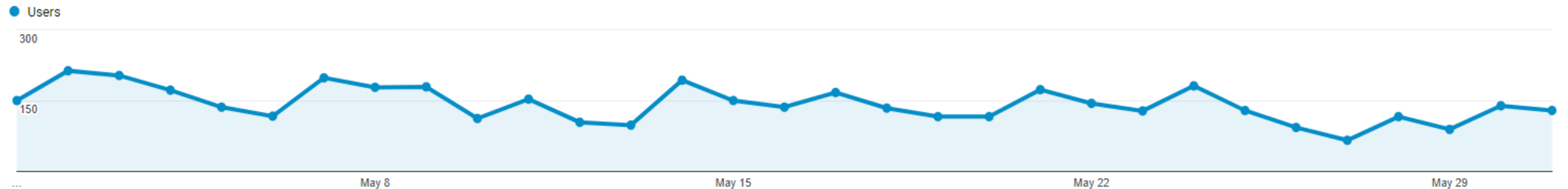
+ Add Segment

May 1, 2018 - May 31, 2018

Overview

Users vs. Select a metric

Hourly Day Week Month



Users

3,587

New Users

3,223

Sessions

5,221

Number of Sessions per User

1.46

Pageviews

22,723

Pages / Session

4.35

Avg. Session Duration

00:05:49

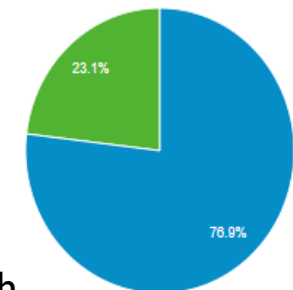
Bounce Rate

44.15%

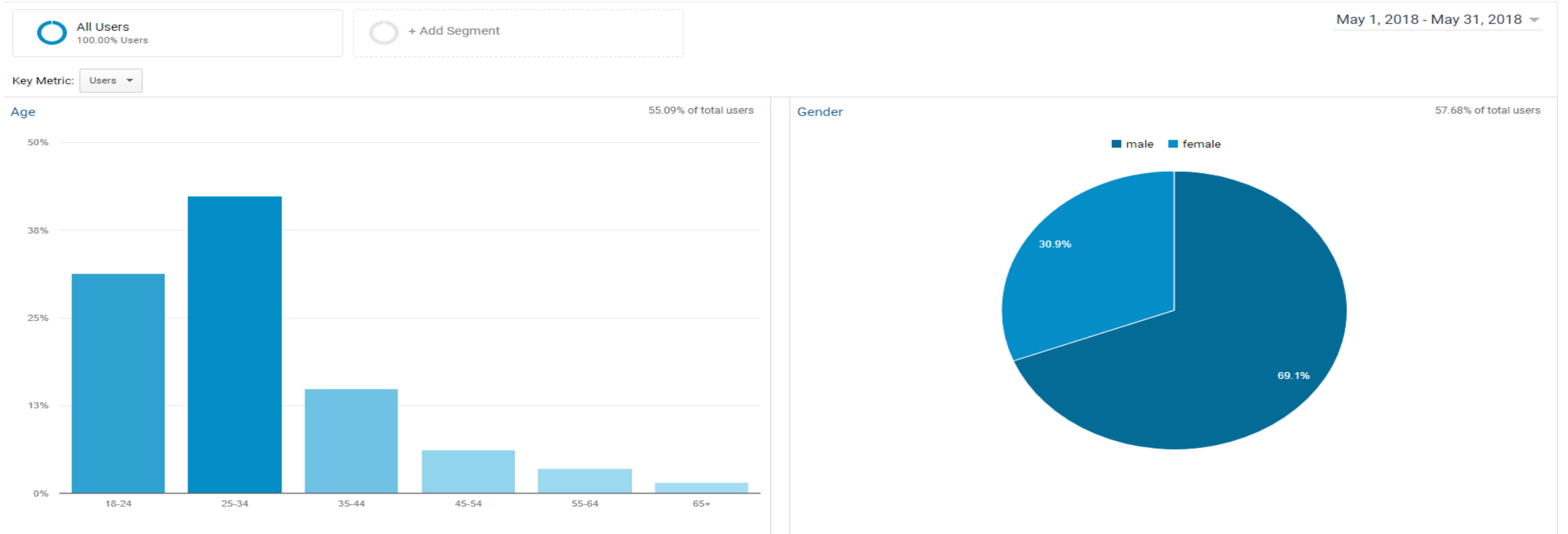
Pada Bulan Mei Tahun 2018 tercatat jumlah sesi sebanyak 5.221 dan 22.723 tampilan halaman dengan jumlah pengguna sebanyak 3.587 pengguna.

Rata-rata sesi pada Bulan Mei Tahun 2018 adalah 5 menit 49 detik dari jumlah pengunjung diketahui lebih dari setengahnya merupakan pengunjung baru.

New Visitor Returning Visitor



OVERVIEW DEMOGRAFIS USIA DAN GENDER



- Pengunjung website deputi pembiayaan paling banyak adalah dari usia 25-34 tahun sebesar 42.41%
- Sementara dari segi jenis kelamin paling banyak adalah wanita sebesar 69.1%

OVERVIEW DEMOGRAFIS LOKASI AKSES

Country	Sessions	Sessions
	5,221 % of Total: 100.00% (5,221)	5,221 % of Total: 100.00% (5,221)
1.  Indonesia	5,074	97.18%
2. (not set)	58	1.11%
3.  United States	30	0.57%
4.  Singapore	13	0.25%
5.  Japan	10	0.19%
6.  Netherlands	7	0.13%
7.  Germany	4	0.08%
8.  Ukraine	4	0.08%
9.  Australia	3	0.06%
10.  Hong Kong	3	0.06%

- Indonesia menduduki peringkat pertama total sesi yang mengakses dengan presentase 97.18% dan tidak diketahui sebanyak 1.11%, sementara negara lain Amerika Serikat dan Singapore menduduki peringkat ketiga dan ke empat.

OVERVIEW DEMOGRAFIS LOKASI AKSES

City	Sessions	Sessions
	5,221 % of Total: 100.00% (5,221)	5,221 % of Total: 100.00% (5,221)
1. Jakarta	1,315	25.19%
2. Surabaya	695	13.31%
3. Medan	522	10.00%
4. Makassar	429	8.22%
5. Bandung	330	6.32%
6. Bandar Lampung	265	5.08%
7. Semarang	170	3.26%
8. Palembang	127	2.43%
9. (not set)	123	2.36%
10. Balikpapan	103	1.97%

- DKI Jakarta menduduki peringkat pertama dengan presentase sebesar 25.19% diikuti oleh Surabaya 13.31% dan Medan 10.00% dari total sesi yang mengakses.

OVERVIEW HALAMAN BERDASARKAN VIEW TERBANYAK

Page Title	Pageviews	Pageviews
	22,723 % of Total: 100.00% (22,723)	22,723 % of Total: 100.00% (22,723)
1. Beranda - Kementerian Koperasi dan UKM	6,102	26.85%
2. Selamat Datang - Kementerian Koperasi dan UKM	4,439	19.54%
3. Pendaftaran - Kementerian Koperasi dan UKM	3,719	16.37%
4. Data Pendaftar - Kementerian Koperasi dan UKM	1,782	7.84%
5. Berita - Kementerian Koperasi dan UKM	1,780	7.83%
6. Info & Persyaratan - Kementerian Koperasi dan UKM	1,361	5.99%
7. Regulasi - Kementerian Koperasi dan UKM	1,064	4.68%
8. Download - Kementerian Koperasi dan UKM	873	3.84%
9. Skema - Kementerian Koperasi dan UKM	534	2.35%
10. (not set)	427	1.88%

- Halaman beranda dan selamat datang merupakan halaman yang paling sering dikunjungi dengan jumlah tampilan 6.102 (26.85%) dan 4.439 (19.54%) disusul oleh halaman pendaftaran untuk program bantuan pemerintah dengan jumlah tampilan sebesar 3.719 atau 16.37% pada bulan Mei

SYSTEM INFORMASI RKP BULAN MEI 2018

OUTPUT	MEI		
	REALISASI KEGIATAN	REKAP KEGIATAN BULAN BERJALAN	Persentase Realisasi Kinerja
Perencanaan, Penganggaran dan Pelaporan	0	0	0%
Layanan Dukungan Manajemen Eselon I	0	0	0%
Layanan Internal (Overhead)	0	0	0%
Lembaga Penjaminan Kredit Daerah	0	2	50%
Badan Layanan Umum Daerah	0	2	67%
Advokasi Perpajakan	0	285	57%
Wirausaha Pemula Yang Didukung Modal Awal Usaha	448	559	31%
Advokasi, Promosi dan Intermediasi Pembiayaan	0	50	50%
Advokasi Kerja Sama Usaha Antar Lembaga Pembiayaan / Keuangan Syariah	1	2	67%
Advokasi Literasi dan Penumbuhan Jasa Pembiayaan / Keuangan Syariah	0	29	29%
Advokasi Pendayagunaan Sumber - Sumber Pembiayaan Syariah	47	67	67%
Advokasi Kerja Sama antar Usaha Simpan Pinjam Koperasi	0	2	67%
Advokasi Kelembagaan dan Usaha KSP dan USP	0	50	50%
Advokasi Literasi dan Penumbuhan Usaha Simpan Pinjam Koperasi	0	75	75%
Usaha Mikro Sektor Prioritas Yang Didampingi Mengakses Dan Mengelola Kredit KUR	0	0	0%
Usaha Mikro Yang Mendapat Pendampingan Sertifikasi Tanah	0	75	50%
Koordinasi, Sosialisasi Dan Moneyv Kredit Program Berbasis Penjaminan	0	0	0%
Fasilitasi akses ke asuransi Dan Pasar Modal	0	0	0%
TOTAL			