



LAPORAN TIM PENGELOLA WEBSITE
DEPUTI BIDANG PEMBIAYAAN
BULAN APRIL TAHUN 2018



OVERVIEW WEBSITE DEPUTI PEMBIAYAAN BULAN APRIL TAHUN 2018

All Users
100.00% Users

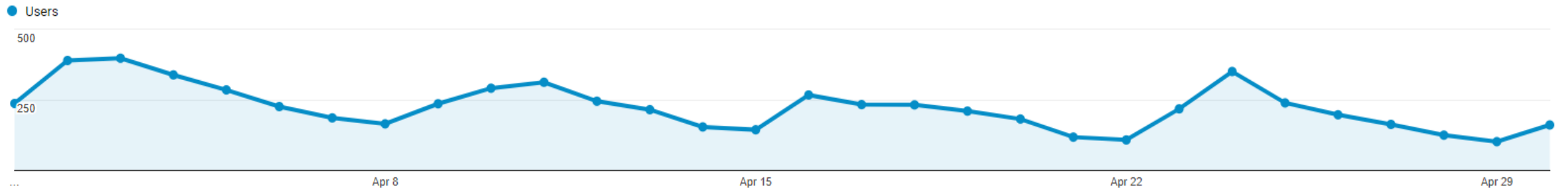
+ Add Segment

Apr 1, 2018 - Apr 30, 2018

Overview

Users vs. Select a metric

Hourly Day Week Month



Users

5,417

New Users

4,982

Sessions

8,044

Number of Sessions per User

1.48

Pageviews

31,464

Pages / Session

3.91

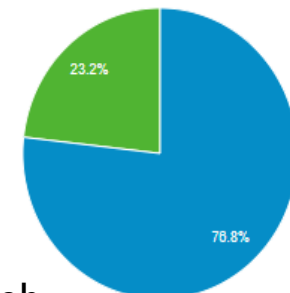
Avg. Session Duration

00:04:54

Bounce Rate

45.69%

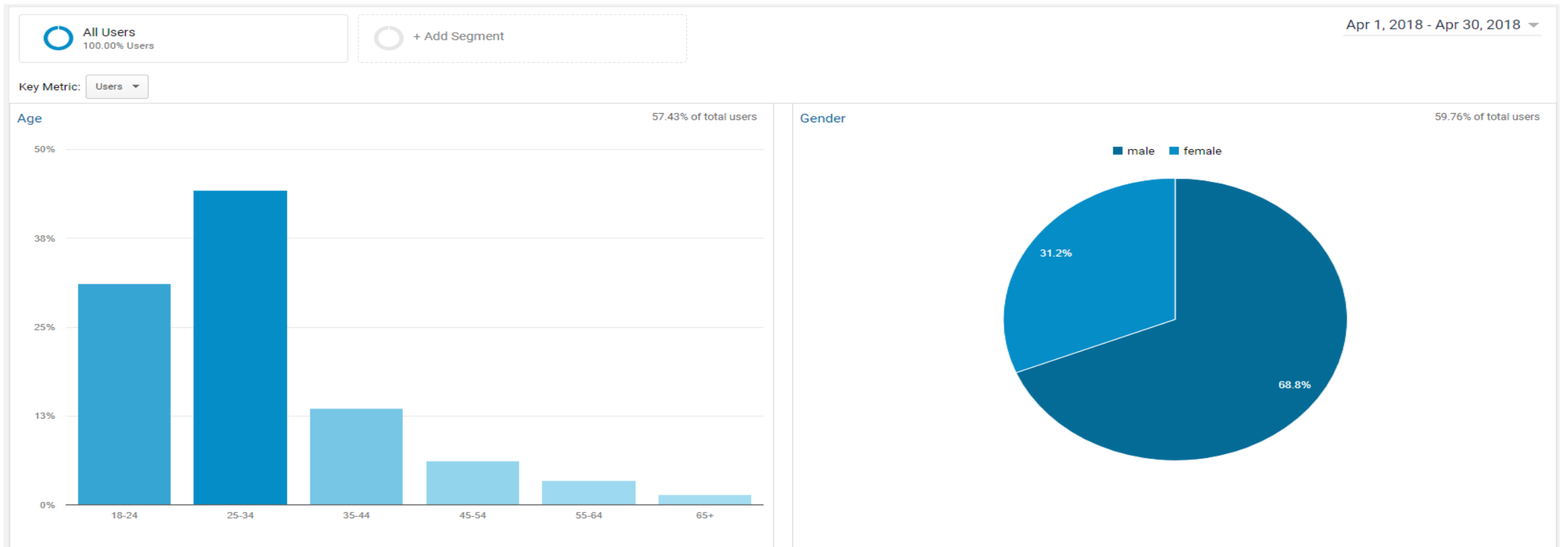
■ New Visitor ■ Returning Visitor



Pada Bulan April Tahun 2018 tercatat jumlah sesi sebanyak 8.044 dan 31.464 tampilan halaman dengan jumlah pengguna sebanyak 5.417 pengguna.

Rata-rata sesi pada Bulan April Tahun 2018 adalah 4 menit 54 detik dari jumlah pengunjung diketahui lebih dari setengahnya merupakan pengunjung baru.

OVERVIEW DEMOGRAFIS USIA DAN GENDER



- Pengunjung website deputy pembiayaan paling banyak adalah dari usia 25-34 tahun sebesar 44.29%
- Sementara dari segi jenis kelamin paling banyak adalah wanita sebesar 68.8%

OVERVIEW DEMOGRAFIS LOKASI AKSES

Country	Sessions	Sessions
	8,044 % of Total: 100.00% (8,044)	8,044 % of Total: 100.00% (8,044)
1.  Indonesia	7,950	98.83%
2.  Singapore	22	0.27%
3.  United States	19	0.24%
4.  Ukraine	12	0.15%
5. (not set)	10	0.12%
6.  Germany	5	0.06%
7.  Peru	5	0.06%
8.  Taiwan	4	0.05%
9.  United Kingdom	3	0.04%
10.  India	3	0.04%

- Indonesia menduduki peringkat pertama total sesi yang mengakses dengan presentase 98.83% dan Singapore 0.27%, sementara negara lain Amerika Serikat dan Ukraina menduduki peringkat ketiga dan ke empat.

OVERVIEW DEMOGRAFIS LOKASI AKSES

City	Sessions	Sessions
	8,044 % of Total: 100.00% (8,044)	8,044 % of Total: 100.00% (8,044)
1. Jakarta	2,035	25.30%
2. Surabaya	1,049	13.04%
3. Medan	993	12.34%
4. Makassar	814	10.12%
5. Bandung	735	9.14%
6. Semarang	201	2.50%
7. Palu	199	2.47%
8. Bandar Lampung	132	1.64%
9. Palembang	116	1.44%
10. (not set)	110	1.37%

- DKI Jakarta menduduki peringkat pertama dengan presentase sebesar 25.30% diikuti oleh Surabaya 13.04% dan Medan 12.34% dari total sesi yang mengakses.

OVERVIEW HALAMAN BERDASARKAN VIEW TERBANYAK

Page Title	Pageviews	Pageviews
	31,464 % of Total: 100.00% (31,464)	31,464 % of Total: 100.00% (31,464)
1. Beranda - Kementerian Koperasi dan UKM	9,991	31.75%
2. Selamat Datang - Kementerian Koperasi dan UKM	5,497	17.47%
3. Pendaftaran - Kementerian Koperasi dan UKM	4,978	15.82%
4. Info & Persyaratan - Kementerian Koperasi dan UKM	2,777	8.83%
5. Berita - Kementerian Koperasi dan UKM	2,105	6.69%
6. Data Pendaftar - Kementerian Koperasi dan UKM	2,026	6.44%
7. Regulasi - Kementerian Koperasi dan UKM	1,293	4.11%
8. Download - Kementerian Koperasi dan UKM	884	2.81%
9. Skema - Kementerian Koperasi dan UKM	679	2.16%
10. (not set)	487	1.55%

- Halaman beranda dan selamat datang merupakan halaman yang paling sering dikunjungi dengan jumlah tampilan 9.991 (31.75%) dan 5.497 (17.47%) disusul oleh halaman pendaftaran untuk program bantuan pemerintah dengan jumlah tampilan sebesar 4.978 atau 15.82% pada bulan April.

SYSTEM INFORMASI RKP BULAN APRIL 2018

OUTPUT	APRIL		
	REALISASI KEGIATAN	REKAP KEGIATAN BULAN BERJALAN	Persentase Realisasi Kinerja
Perencanaan, Penganggaran dan Pelaporan	0	0	0%
Layanan Dukungan Manajemen Eselon I	0	0	0%
Layanan Internal (Overhead)	0	0	0%
Lembaga Penjaminan Kredit Daerah	1	2	50%
Badan Layanan Umum Daerah	1	2	67%
Advokasi Perpajakan	285	285	57%
Wirausaha Pemula Yang Didukung Modal Awal Usaha	91	111	6%
Advokasi, Promosi dan Intermediasi Pembiayaan	50	50	50%
Advokasi Kerja Sama Usaha Antar Lembaga Pembiayaan / Keuangan Syariah	0	1	33%
Advokasi Literasi dan Penumbuhan Jasa Pembiayaan / Keuangan Syariah	0	29	29%
Advokasi Pendayagunaan Sumber - Sumber Pembiayaan Syariah	0	20	20%
Advokasi Kerja Sama antar Usaha Simpan Pinjam Koperasi	1	2	67%
Advokasi Kelembagaan dan Usaha KSP dan USP	50	50	50%
Advokasi Literasi dan Penumbuhan Usaha Simpan Pinjam Koperasi	25	75	75%
Usaha Mikro Sektor Prioritas Yang Didampingi Mengakses Dan Mengelola Kredit KUR	0	0	0%
Usaha Mikro Yang Mendapat Pendampingan Sertifikasi Tanah	25	75	50%
Koordinasi, Sosialisasi Dan Monev Kredit Program Berbasis Penjaminan	0	0	0%
Fasilitasi akses ke asuransi Dan Pasar Modal	0	0	0%
TOTAL			