



LAPORAN TIM PENGELOLA WEBSITE
DEPUTI BIDANG PEMBIAYAAN
BULAN MARET TAHUN 2018



OVERVIEW WEBSITE DEPUTI PEMBIAYAAN BULAN MARET TAHUN 2018

All Users
100.00% Users

+ Add Segment

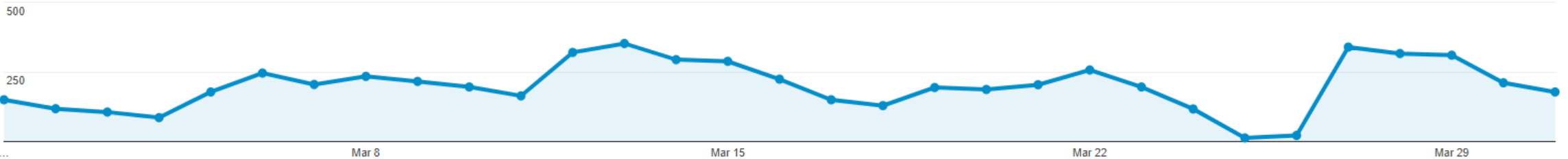
Mar 1, 2018 - Mar 31, 2018

Overview

Users vs. Select a metric

Hourly Day Week Month

Users



Users

5,029

New Users

4,749

Sessions

7,571

Number of Sessions per User

1.51

Pageviews

26,936

Pages / Session

3.56

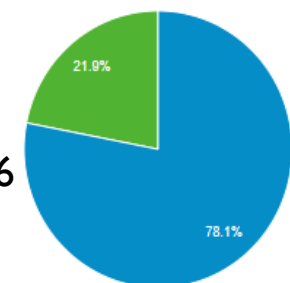
Avg. Session Duration

00:04:40

Bounce Rate

48.78%

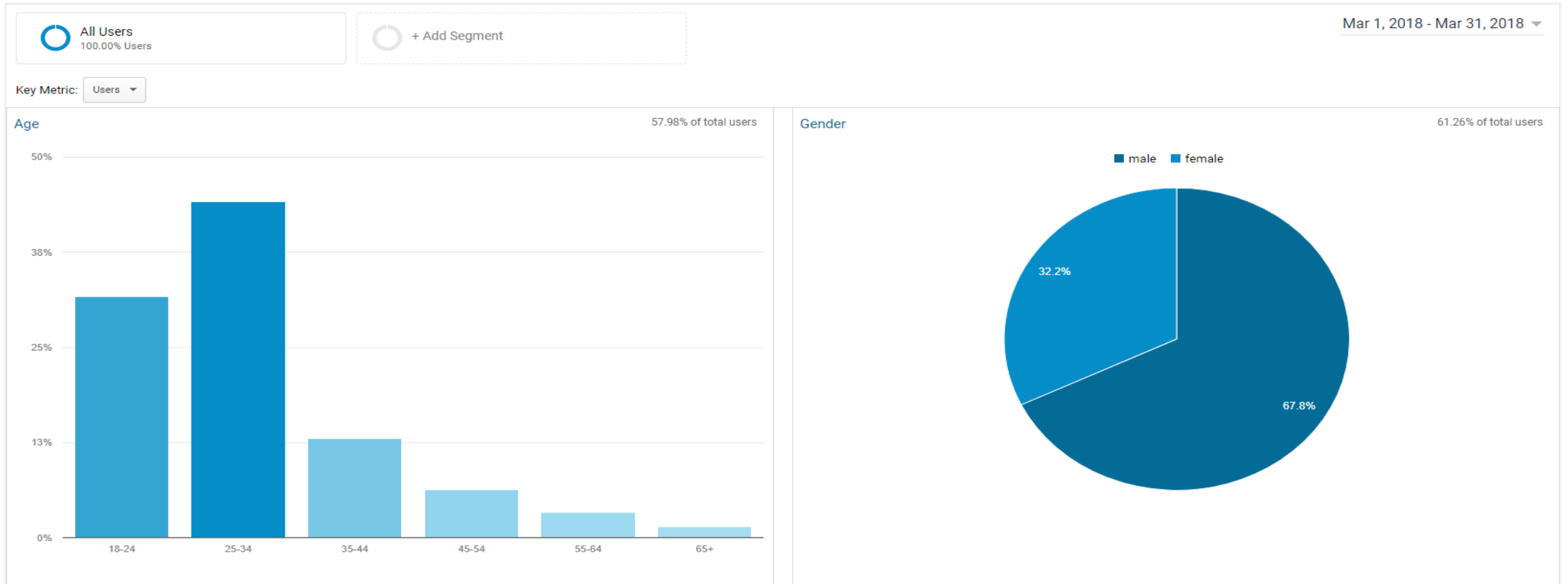
New Visitor Returning Visitor



Pada Bulan Maret Tahun 2018 tercatat jumlah sesi sebanyak 7.571 dan 26.936 tampilan halaman dengan jumlah pengguna sebanyak 5.029 pengguna.

Rata-rata sesi pada Bulan Maret Tahun 2018 adalah 4 menit 40 detik dari jumlah pengunjung diketahui lebih dari setengahnya merupakan pengunjung baru.

OVERVIEW DEMOGRAFIS USIA DAN GENDER



- Pengunjung website deputi pembiayaan paling banyak adalah dari usia 25-34 tahun sebesar 44.14%
- Sementara dari segi jenis kelamin paling banyak adalah wanita sebesar 67.8%

OVERVIEW DEMOGRAFIS LOKASI AKSES

Country	Sessions	Sessions
	7,571 % of Total: 100.00% (7,571)	7,571 % of Total: 100.00% (7,571)
1.  Indonesia	7,445	98.34%
2.  United States	34	0.45%
3.  Singapore	26	0.34%
4.  Canada	21	0.28%
5.  Ukraine	11	0.15%
6. (not set)	9	0.12%
7.  Malaysia	4	0.05%
8.  Germany	3	0.04%
9.  United Kingdom	3	0.04%
10.  Peru	3	0.04%

- Indonesia menduduki peringkat pertama total sesi yang mengakses dengan presentase 98.34% dan Amerika Serikat sebanyak 0.45%, sementara negara lain Singapore dan Kanada menduduki peringkat ketiga dan ke empat.

OVERVIEW DEMOGRAFIS LOKASI AKSES

City	Sessions	Sessions
	7,571 % of Total: 100.00% (7,571)	7,571 % of Total: 100.00% (7,571)
1. Jakarta	2,328	30.75%
2. Surabaya	1,093	14.44%
3. Medan	856	11.31%
4. Makassar	700	9.25%
5. Bandung	622	8.22%
6. Semarang	182	2.40%
7. Depok	128	1.69%
8. Palu	125	1.65%
9. (not set)	111	1.47%
10. Palembang	109	1.44%

- DKI Jakarta menduduki peringkat pertama dengan presentase sebesar 31.60% diikuti oleh Medan 14.99% dan Surabaya 13.52% dari total sesi yang mengakses.

OVERVIEW HALAMAN BERDASARKAN VIEW TERBANYAK

Page Title	Pageviews	Pageviews
	26,936 % of Total: 100.00% (26,936)	26,936 % of Total: 100.00% (26,936)
1. Beranda - Kementerian Koperasi dan UKM	8,448	31.36%
2. Selamat Datang - Kementerian Koperasi dan UKM	5,414	20.10%
3. Pendaftaran - Kementerian Koperasi dan UKM	4,257	15.80%
4. Info & Persyaratan - Kementerian Koperasi dan UKM	1,920	7.13%
5. Berita - Kementerian Koperasi dan UKM	1,742	6.47%
6. Data Pendaftar - Kementerian Koperasi dan UKM	1,426	5.29%
7. Regulasi - Kementerian Koperasi dan UKM	1,297	4.82%
8. Download - Kementerian Koperasi dan UKM	607	2.25%
9. Skema - Kementerian Koperasi dan UKM	567	2.10%
10. (not set)	479	1.78%

- Halaman beranda dan selamat datang merupakan halaman yang paling sering dikunjungi dengan jumlah tampilan 8.448(31.36%) dan 5.414 (20.10%) disusul oleh halaman pendaftaran untuk program bantuan pemerintah dengan jumlah tampilan sebesar 4.257atau 15.80% pada Bulan Maret 2018

SYSTEM INFORMASI RKP BULAN MARET 2018

OUTPUT	MARET		
	REALISASI KEGIATAN	REKAP KEGIATAN BULAN BERJALAN	Persentase Realisasi Kinerja
Perencanaan, Penganggaran dan Pelaporan	0	0	0%
Layanan Dukungan Manajemen Eselon I	0	0	0%
Layanan Internal (Overhead)	0	0	0%
Lembaga Penjaminan Kredit Daerah	1	1	25%
Badan Layanan Umum Daerah	1	1	33%
Advokasi Perpajakan	0	0	0%
Wirasaha Pemula Yang Didukung Modal Awal Usaha	20	20	1%
Advokasi, Promosi dan Intermediasi Pembiayaan	0	0	0%
Advokasi Kerja Sama Usaha Antar Lembaga Pembiayaan / Keuangan Syariah	1	1	33%
Advokasi Literasi dan Penumbuhan Jasa Pembiayaan / Keuangan Syariah	29	29	29%
Advokasi Pendayagunaan Sumber - Sumber Pembiayaan Syariah	20	20	20%
Advokasi Kerja Sama antar Usaha Simpan Pinjam Koperasi	0	1	33%
Advokasi Kelembagaan dan Usaha KSP dan USP	0	0	0%
Advokasi Literasi dan Penumbuhan Usaha Simpan Pinjam Koperasi	50	50	50%
Usaha Mikro Sektor Prioritas Yang Didampingi Mengakses Dan Mengelola Kredit KUR	0	0	0%
Usaha Mikro Yang Mendapat Pendampingan Sertifikasi Tanah	50	50	33%
Koordinasi, Sosialisasi Dan Monev Kredit Program Berbasis Penjaminan	0	0	0%
Fasilitasi akses ke asuransi Dan Pasar Modal	0	0	0%
TOTAL			