

---

# LAPORAN TIM PENGELOLA WEBSITE DEPUTI BIDANG PEMBIAYAAN BULAN JANUARI TAHUN 2018



# OVERVIEW WEBSITE DEPUTI PEMBIAYAAN BULAN JANUARI TAHUN 2018

All Users  
100.00% Users

+ Add Segment

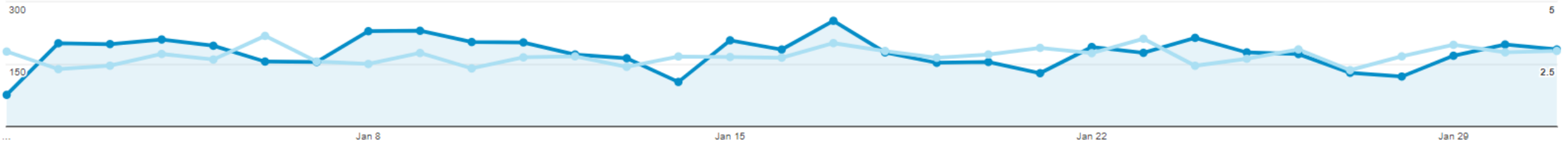
Jan 1, 2018 - Jan 31, 2018

Overview

Sessions VS. Pages / Session

Hourly Day Week Month

Sessions Pages / Session



Users

3,816

New Users

3,457

Sessions

5,490

Number of Sessions per User

1.44

Pageviews

15,517

Pages / Session

2.83

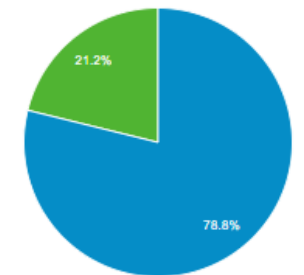
Avg. Session Duration

00:03:50

Bounce Rate

55.72%

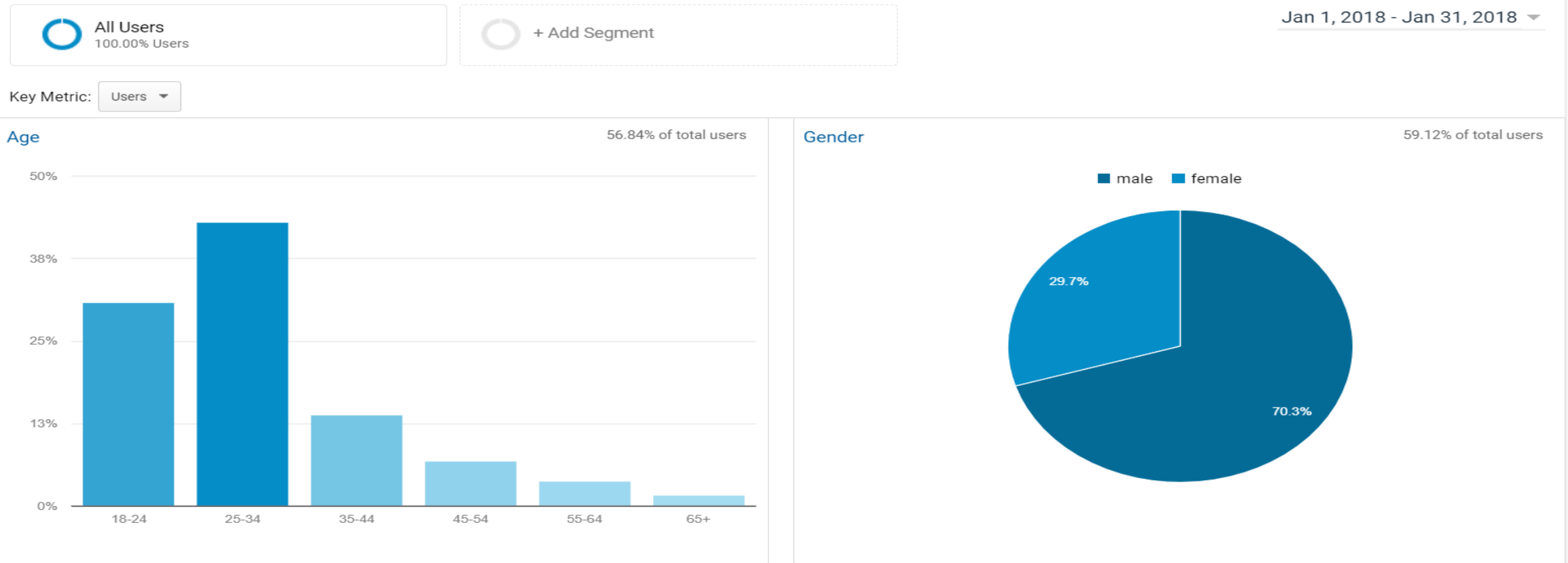
New Visitor Returning Visitor



Pada Bulan Januari Tahun 2018 tercatat jumlah sesi sebanyak 5.490 dan 15.517 tampilan halaman dengan jumlah pengguna sebanyak 3.816 pengguna.











Rata-rata sesi pada Bulan Januari Tahun 2018 adalah 3 menit 50 detik dari jumlah pengunjung diketahui lebih dari setengahnya merupakan pengunjung baru.

# OVERVIEW DEMOGRAFIS USIA DAN GENDER



- Pengunjung website deputi pembiayaan paling banyak adalah dari usia 25-34 tahun sebesar 43.06%
- Sementara dari segi jenis kelamin paling banyak adalah wanita sebesar 70.3%

# OVERVIEW DEMOGRAFIS LOKASI AKSES

Country	Sessions	Sessions
	5,490 % of Total: 100.00% (5,490)	5,490 % of Total: 100.00% (5,490)
1.  Indonesia	5,397	98.31%
2.  Australia	27	0.49%
3.  United States	21	0.38%
4.  Singapore	11	0.20%
5.  Ukraine	9	0.16%
6.  United Kingdom	5	0.09%
7.  Malaysia	4	0.07%
8.  Netherlands	3	0.05%
9.  Germany	2	0.04%
10.  India	2	0.04%

- Indonesia menduduki peringkat pertama total sesi yang mengakses dengan presentase 98.31% dan Australia sebanyak 0.49%, sementara negara lain Amerika Serikat dan Singapore menduduki peringkat ketiga dan ke empat.

## OVERVIEW DEMOGRAFIS LOKASI AKSES

City	Sessions	Sessions
	5,490 % of Total: 100.00% (5,490)	5,490 % of Total: 100.00% (5,490)
1. Jakarta	1,743	31.75%
2. Surabaya	718	13.08%
3. Medan	647	11.79%
4. Makassar	463	8.43%
5. Bandung	244	4.44%
6. Tangerang	217	3.95%
7. Depok	115	2.09%
8. (not set)	107	1.95%
9. Palu	100	1.82%
10. Bandar Lampung	89	1.62%

- DKI Jakarta menduduki peringkat pertama dengan presentase sebesar 31.75% diikuti oleh Surabaya dan 13.08% Medan 11.79% dari total sesi yang mengakses.

# OVERVIEW HALAMAN BERDASARKAN VIEW TERBANYAK

Page Title	Pageviews	Pageviews
	15,517 % of Total: 100.00% (15,517)	15,517 % of Total: 100.00% (15,517)
1. Beranda - Kementerian Koperasi dan UKM	4,553	29.34%
2. Selamat Datang - Kementerian Koperasi dan UKM	3,104	20.00%
3. Pendaftaran - Kementerian Koperasi dan UKM	2,158	13.91%
4. Berita - Kementerian Koperasi dan UKM	1,119	7.21%
5. Regulasi - Kementerian Koperasi dan UKM	1,044	6.73%
6. Data Pendaftar - Kementerian Koperasi dan UKM	1,016	6.55%
7. Info & Persyaratan - Kementerian Koperasi dan UKM	903	5.82%
8. (not set)	517	3.33%
9. Download - Kementerian Koperasi dan UKM	399	2.57%
10. Skema - Kementerian Koperasi dan UKM	309	1.99%

- Halaman beranda dan selamat datang merupakan halaman yang paling sering dikunjungi dengan jumlah tampilan 4.553 (29.34%) dan 3.104 (20%) disusul oleh halaman pendaftaran untuk program bantuan pemerintah dengan jumlah tampilan sebesar 2.154 atau 13.91% pada bulan Januari 2018.

# SYSTEM INFORMASI RKP BULAN JANUARI 2018

OUTPUT	Target	JANUARI		
		REALISASI KEGIATAN	REKAP KEGIATAN BULAN BERJALAN	Persentase Realisasi Kinerja
Perencanaan, Penganggaran dan Pelaporan	2	0	0	0%
Layanan Dukungan Manajemen Eselon I	2	0	0	0%
Layanan Internal (Overhead)	1	0	0	0%
Lembaga Penjaminan Kredit Daerah	4	0	0	0%
Badan Layanan Umum Daerah	3	0	0	0%
Advokasi Perpajakan	500	0	0	0%
Wirausaha Pemula Yang Didukung Modal Awal Usaha	1831	0	0	0%
Advokasi, Promosi dan Intermediasi Pembiayaan	100	0	0	0%
Advokasi Kerja Sama Usaha Antar Lembaga Pembiayaan / Keuangan Syariah	3	0	0	0%
Advokasi Literasi dan Penumbuhan Jasa Pembiayaan / Keuangan Syariah	100	0	0	0%
Advokasi Pendayagunaan Sumber - Sumber Pembiayaan Syariah	100	0	0	0%
Advokasi Kerja Sama antar Usaha Simpan Pinjam Koperasi	3	0	0	0%
Advokasi Kelembagaan dan Usaha KSP dan USP	100	0	0	0%
Advokasi Literasi dan Penumbuhan Usaha Simpan Pinjam Koperasi	100	0	0	0%
Usaha Mikro Sektor Prioritas Yang Didampingi Mengakses Dan Mengelola Kredit KUR	15000	0	0	0%
Usaha Mikro Yang Mendapat Pendampingan Sertifikasi Tanah	150	0	0	0%
Koordinasi, Sosialisasi Dan Money Kredit Program Berbasis Penjaminan	3	0	0	0%
Fasilitasi akses ke asuransi Dan Pasar Modal	100	0	0	0%
<b>TOTAL</b>	<b>18102</b>			